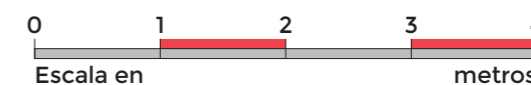
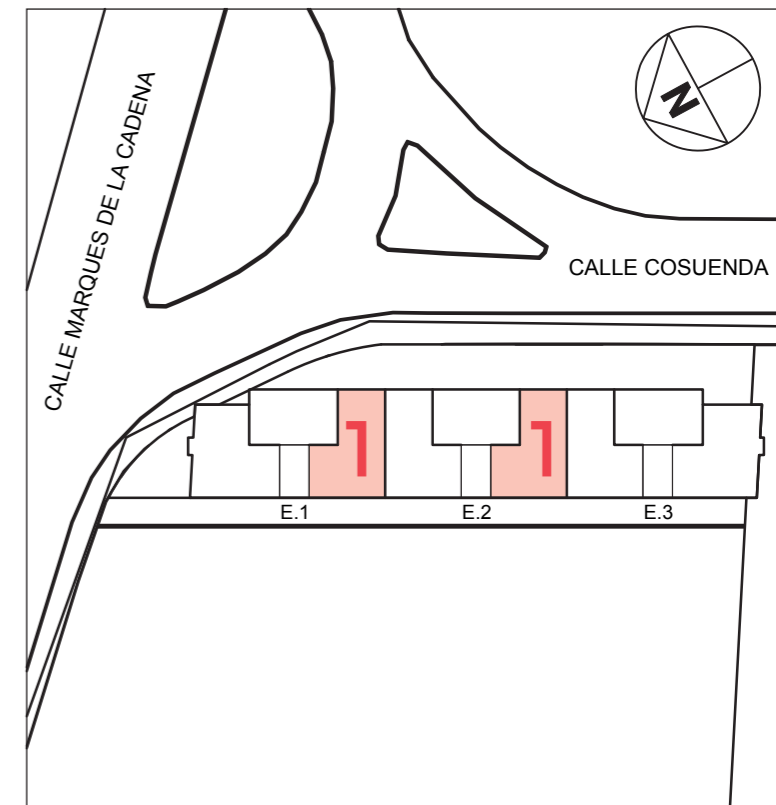
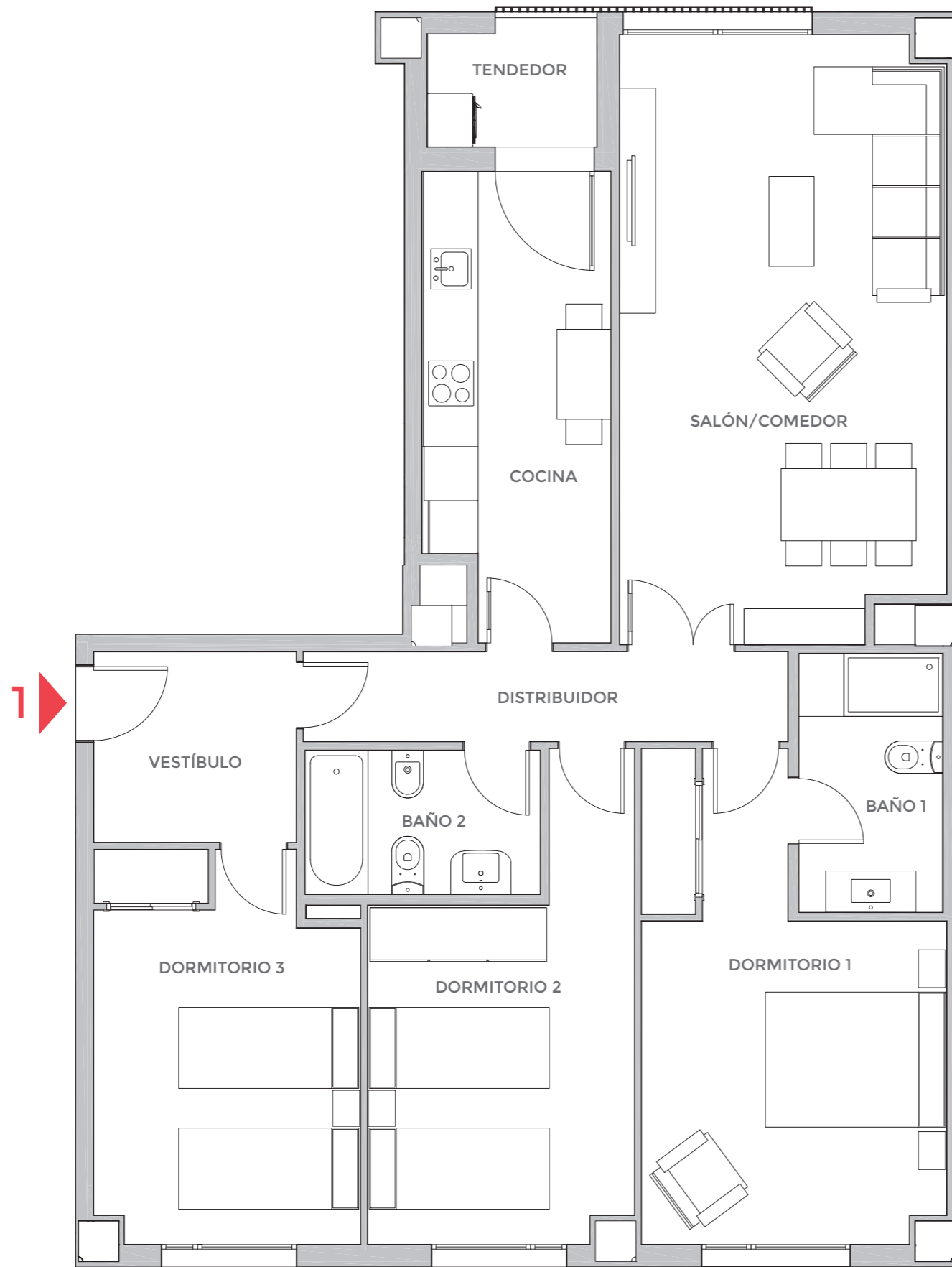


La Sociedad Promotora se reserva el derecho a efectuar durante el transcurso de la ejecución de las obras, las modificaciones necesarias por exigencias de orden técnico, jurídico o comercial, sin que esto implique un menoscabo en el nivel global de calidades. Las superficies son aproximadas y susceptibles de cambios por exigencias técnicas. Las superficies definitivas serán las que resulten de la ejecución de la obra. En todo caso no se modificarán las características arquitectónicas, estructurales, funcionales y ornamentales y los servicios del edificio que resultan de la publicidad promocional. Las dimensiones de los armarios empotrados, en su caso, se adaptarán a la obra con medidas normalizadas del fabricante. Este plano anula cualquier otro emitido con anterioridad. El amueblamiento tiene únicamente efecto decorativo y no está incluido.

**NOSOTROS PONEMOS LA CASA,  
TÚ LA LLENAS DE VIDA.**

**Marqués de la Cadena  
Zaragoza**



**ESCALERA 1-2  
PLANTAS DE 2ª A 7ª  
PUERTA 1ª**

Vestíbulo	4,51 m <sup>2</sup>
Distribuidor	5,43 m <sup>2</sup>
Cocina	10,38 m <sup>2</sup>
Salón	24,03 m <sup>2</sup>
Baño 1	4,63 m <sup>2</sup>
Baño 2	4,12 m <sup>2</sup>
Dormitorio 1	15,25 m <sup>2</sup>
Dormitorio 2	12,72 m <sup>2</sup>
Dormitorio 3	12,25 m <sup>2</sup>
<b>Superficie útil interior</b>	<b>93,32 m<sup>2</sup></b>
Tendedor	2,65 m <sup>2</sup>
<b>Superficie útil total</b>	<b>95,97 m<sup>2</sup></b>

