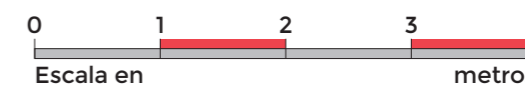
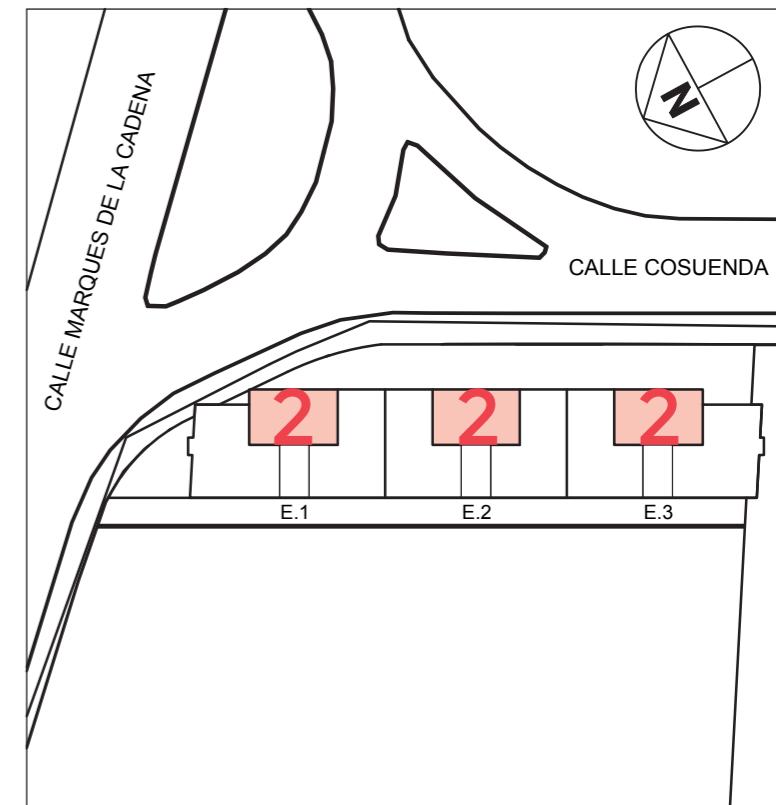
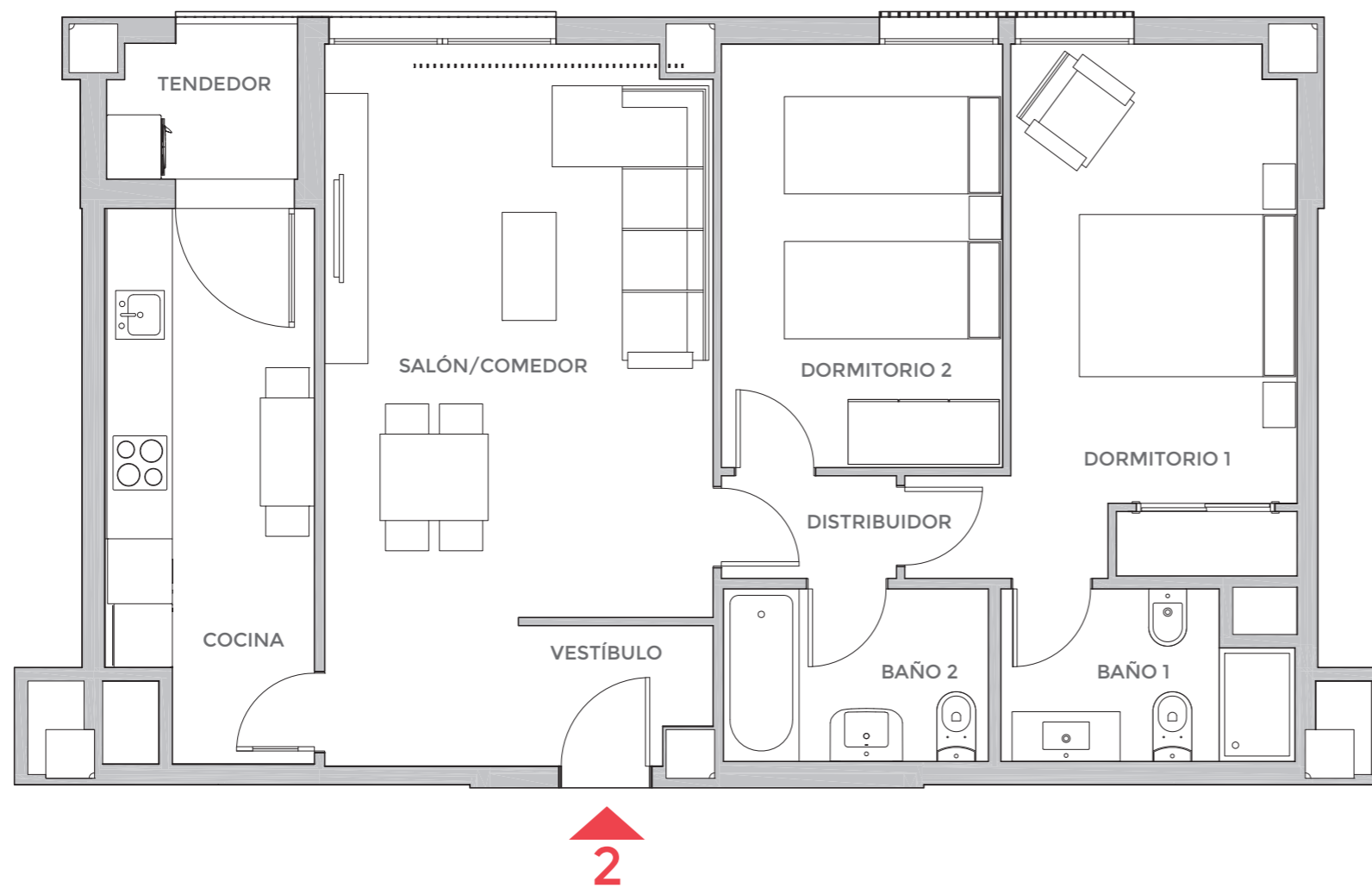


La Sociedad Promotora se reserva el derecho a efectuar durante el transcurso de la ejecución de las obras, las modificaciones necesarias por exigencias de orden técnico, jurídico o comercial, sin que esto implique un menoscabo en el nivel global de calidades. Las superficies son aproximadas y susceptibles de cambios por exigencias técnicas. Las superficies definitivas serán las que resulten de la ejecución de la obra. En todo caso no se modificarán las características arquitectónicas, estructurales, funcionales y ornamentales y los servicios del edificio que resultan de la publicidad promocional. Las dimensiones de los armarios empotrados, en su caso, se adaptarán a la obra con medidas normalizadas del fabricante. Este plano anula cualquier otro emitido con anterioridad. El amueblamiento tiene únicamente efecto decorativo y no está incluido.

**NOSOTROS PONEMOS LA CASA,
TÚ LA LLENAS DE VIDA.**

**Marqués de la Cadena
Zaragoza**



**ESCALERA 1-2-3
PLANTAS DE 2ª A 7ª
PUERTA 2ª**

Vestíbulo	4,66 m ²
Distribuidor	1,54 m ²
Cocina	9,40 m ²
Salón	19,07 m ²
Baño 1	3,96 m ²
Baño 2	3,91 m ²
Dormitorio 1	13,86 m ²
Dormitorio 2	10,20 m ²
Superficie útil interior	66,60 m²
Tendedor	2,46 m ²
Superficie útil total	69,06 m²